

## Send TUE ansøgning og oplysninger til ADD via E-boks

For at sikre mod uønsket adgang til private og personlige oplysninger, når du indsender TUE ansøgninger og tilhørende medicinske oplysninger, skal de sendes sikkert til ADD via E-boks eller mit.dk.

Denne vejledning kan bruges til både computer og mobil.

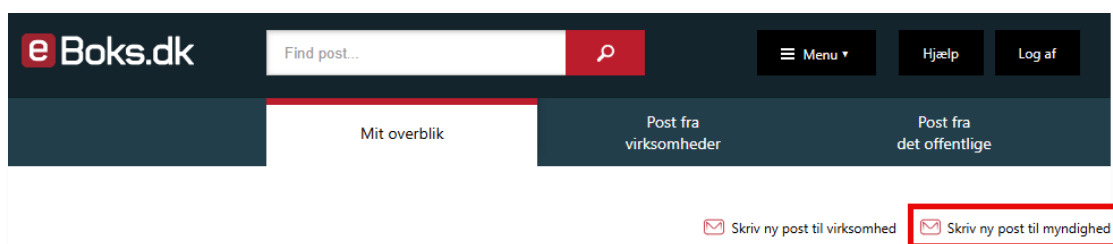
Hvis du bruger en computer, kræver det at du har de dokumenter du skal sende, liggende på computeren.

Hvis du bruger en mobil, skal du enten have de dokumenter du skal sende, liggende på mobilen eller tage billeder af de dokumenter, der skal sendes.

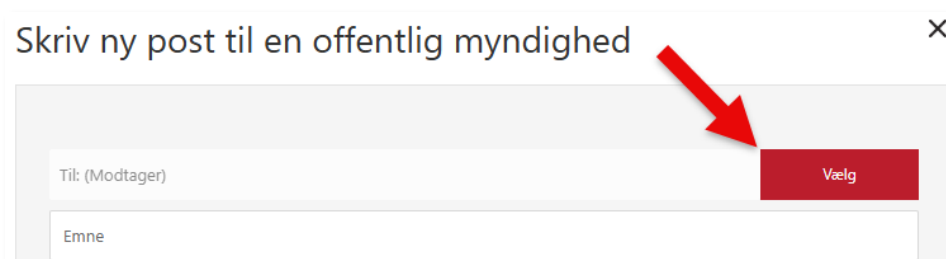
Start med at logge ind på E-boks ved at trykke på linket eller selv skrive adressen i din browser:

<https://eboks.dk> (du kan ikke bruge E-boks appen til at sende dokumenter).

Vælg "Skriv ny post til myndighed":



Tryk på "Vælg" knappen og skriv "doping" i det søgefelt, der kommer frem:



Skriv ny post til en offentlig myndighed

Til: (Modtager)

Emne

Vælg

A red arrow points to the 'Vælg' button.

Tryk på "Anti Doping Danmark":



Vælg myndighed

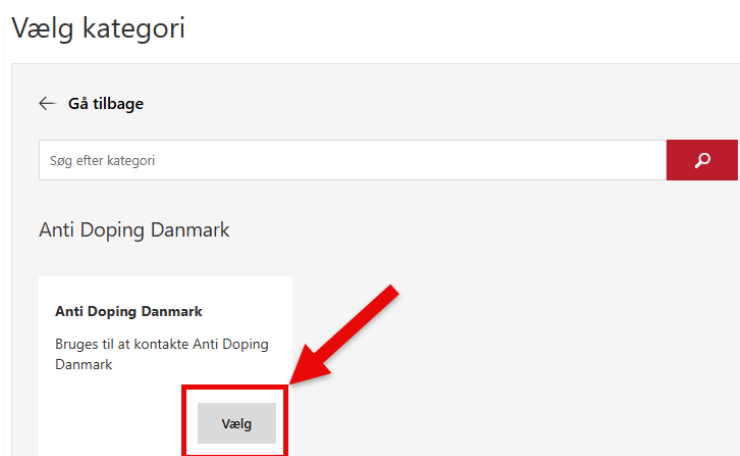
← Gå tilbage

doping

Anti Doping Danmark

A red arrow points to the search input field containing 'doping'. A red box highlights the 'Anti Doping Danmark' result.

Tryk på "Vælg" knappen:



Vælg kategori

← Gå tilbage

Søg efter kategori

Anti Doping Danmark

Anti Doping Danmark  
Bruges til at kontakte Anti Doping Danmark

Vælg

A red arrow points to the 'Vælg' button.

I emnefeltet skriver du hvad din besked drejer sig om, f.eks. "TUE ansøgning".


Der skal stå noget i tekstfeltet, før beskeden kan sendes, tilføj evt. flere detaljer omkring ansøgningen:







Skriv ny post til en offentlig myndighed ×

Modtager **Anti Doping Danmark** ×

kategori **Anti Doping Danmark** ×

Emne

Verdana 10pt ▼ **A** ▼  ▼

  **B** *I* U    

Vedhæft fil(er)


For at vedlægge dokumenter, trykker du på "Vedhæft filer" knappen:







Skriv ny post til en offentlig myndighed

Modtager **Anti Doping Danmark** ×

kategori **Anti Doping Danmark** ×

Emne

Verdana 10pt ▼ **A** ▼  ▼

  **B** *I* U    

Vedhæft fil(er)

På en computer finder og tilføjer du de dokumenter, du ønsker at sende med.

På en mobil kan du enten tilføje dokumenter, der allerede er på mobilen eller tage billeder af de dokumenter, du ønsker at sende.

Når du har udfyldt emnefeltet, skrevet i tekstfeltet og tilføjet de dokumenter/billeder du ønsker, sender du beskeden ved at trykke på "Send":

